

Maternelle 1

 10<sup>ème</sup> série

## Dixième Série

### Exercice de mémoire : récitation « Un lapin » (2/2)

La récitation « *Un lapin* » à terminer, et à répéter.

### Exercice d'assouplissement :

Assouplir les mains et les doigts avant de commencer le travail, comme d'habitude.

Effectuer quelques mouvements des bras en face de l'enfant, debout :

Lever les bras l'un après l'autre, droit au dessus de la tête ; puis à l'horizontale, l'un après l'autre, de chaque côté du corps ; puis devant, à l'horizontale ; nommer le vocabulaire connu, vertical, horizontal bras droit, bras gauche, au-dessus, devant, sur les côtés.

Même exercice avec les jambes, tendues, sur les côtés, tendues devant, tendues derrière.

Avec les mains toucher les parties du corps à apprendre cette semaine et revoir les parties du visage de la série neuf.

### Exercice de graphisme : Les ponts

Les ponts : Suivre sur la première feuille du bout du doigt le tracé des ponts, avant de le suivre avec un crayon.

Repasser ensuite sur les deux autres feuilles d'exercices les dessins de plus en plus petits. Ne pas faire trop d'une seule fois, il faut que l'enfant pose bien sa main et maîtrise bien son geste.

### Le Vocabulaire : Les différentes parties du corps

Adopter un ordre pour les nommer, de haut en bas : la tête, le cou, les épaules, les bras (coudes, poignets, mains, doigts) le torse, la taille, le bassin, les jambes, ( genoux, chevilles, pieds, orteils.)

### La notion : "Entre"


Procéder avec des exemples de la maison et du corps.

Maternelle 1

10<sup>ème</sup> série

# Les ponts



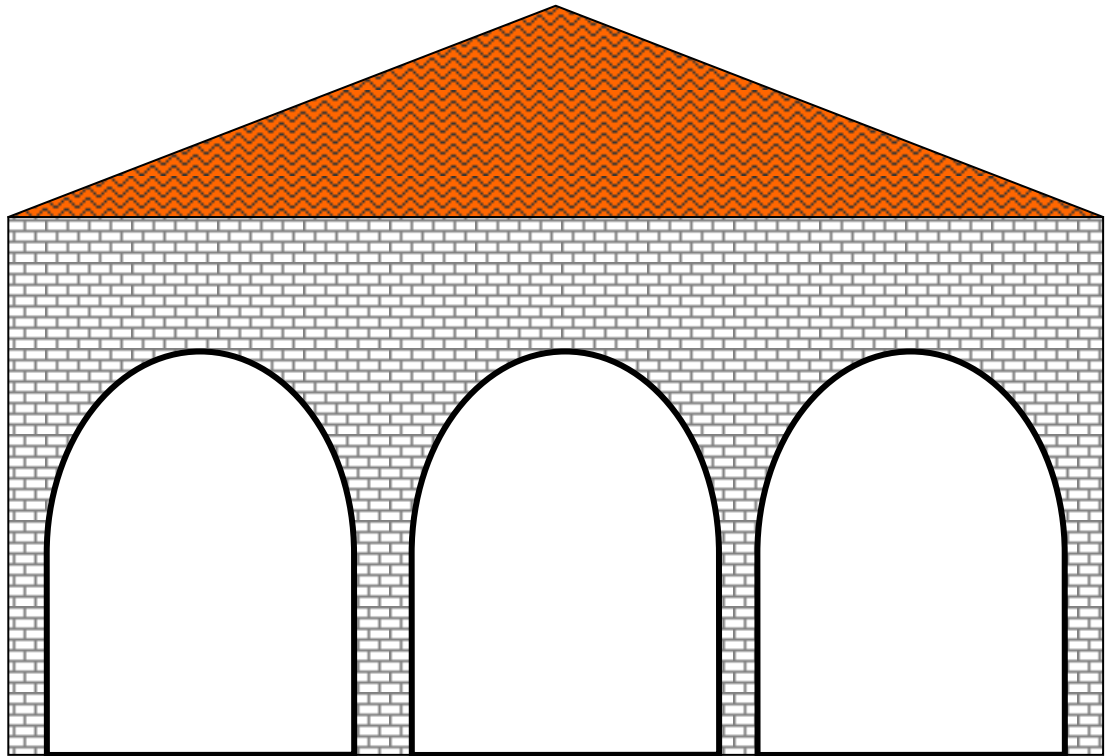
Repasser au crayon noir sur les formes en pointillés :



Maternelle 1

10<sup>ème</sup> série

Colorier l'intérieur des portes des maisons.



Maternelle 1

10<sup>ème</sup> série

Colorier les parties du visage du clown.

Le nez : rouge

Les yeux : noirs

Les sourcils : marrons

La bouche : rose

Ajouter les cils et les joues roses



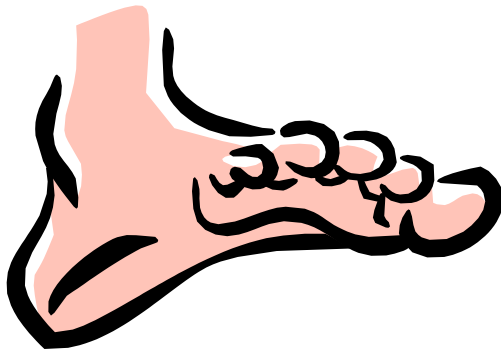


Maternelle 1

10<sup>ème</sup> série

## Les différentes parties du corps

Nommer les différentes parties du corps



Maternelle 1

10<sup>ème</sup> série

Le corps :

Ajouter :

Le cou

Les bras, les mains

Les jambes, les pieds




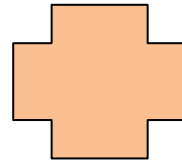
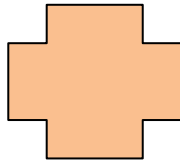

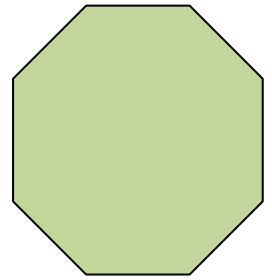


Maternelle 1

10<sup>ème</sup> série

Entre

Coller une gommette entre les formes identiques.






Maternelle 1

10<sup>ème</sup> série

Dessiner deux traits verticaux de chaque côté des animaux :

(Exemple : le coq est entre deux traits)





Maternelle 1

10<sup>ème</sup> série

## Devoir N°5 1/2

Nom : \_\_\_\_\_

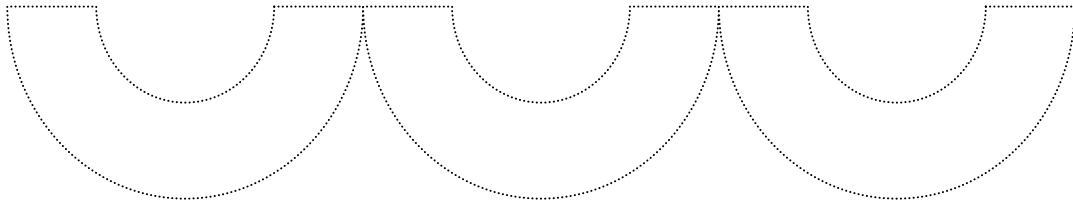
Prénom : \_\_\_\_\_

Temps d'exécution : \_\_\_\_\_

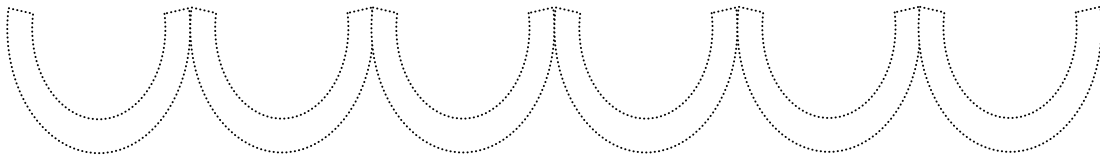
Nom et adresse du retour du devoir :  
A remplir par les parents avant l'envoi

Note du devoir

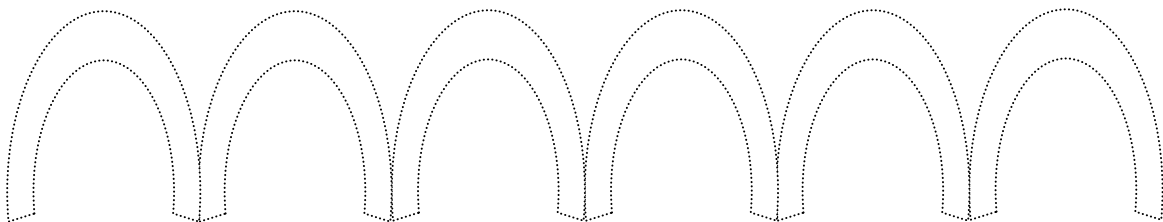
Coloriez l'intérieur des vagues :



Tracez une ligne à l'intérieur des vagues :



Tracez une ligne à l'intérieur des ponts :



Maternelle 1

10<sup>ème</sup> série

Devoir N°5 2/2

Nom : \_\_\_\_\_

Prénom : \_\_\_\_\_

Temps d'exécution : \_\_\_\_\_

Nom et adresse du retour du devoir :  
A remplir par les parents avant l'envoi

Note du devoir

Tracez une ligne verticale entre les animaux ou objets identiques :

